

Porovnání všech položek výpočtu (kalkulace) cen pro vodné a stočné za kalendářní rok 2023 a dosažené skutečnosti v témže roce

Za kalendářní rok 2023

Dílčí odběratelské porovnání ceny

Příjemce vodného a stočného: Slovácké vodárny a kanalizace, a. s. (IČO 49453866)

Uherské Hradiště, Vésky, Mikovice - OPŽP

I. Příjemce vodného a stočného




Obchodní společnost	IČO	Adresa: ulice, č.p.	Adresa: PSČ obec	Forma
Slovácké vodárny a kanalizace, a. s.	49453866	Za Olšávkou 290, Sady	68601 Uherské Hradiště	právnícká

II. Provozovatel uvedený v povolení k provozování

Obchodní společnost	IČO	Adresa: ulice, č.p.	Adresa: PSČ obec	Forma
Slovácké vodárny a kanalizace, a. s.	49453866	Za Olšávkou 290, Sady	68601 Uherské Hradiště	právnícká

III. Vlastníci

Obchodní společnost	IČO	Adresa: ulice, č.p.	Adresa: PSČ obec	Forma
Město Uherské Hradiště - stočné	00291471	Masarykovo náměstí 19/01	68670 Město Uherské Hradiště	právnícká
Slovácké vodárny a kanalizace, a. s. - stočné	49453866	Za Olšávkou 290, Sady	68601 Uherské Hradiště	právnícká

Vypracoval:	Mgr. Eva Šebelová; analytik a. s. 	Datum:	23.4.2024
Kontroloval:	Ing. Lenka Mrázová; ekonom a. s. 	Schválil:	Ing. Lubomír Trachtulec, ředitel a. s. 
Telefon:	572530170	E-mail:	eva.sebelova@svkuh.cz

Porovnání všech položek výpočtu (kalkulace) cen pro vodné a stočné za kalendářní rok 2023 a dosažené skutečnosti v témže roce

Za kalendářní rok 2023

Příjemce vodného a stočného: Slovácké vodárny a kanalizace, a. s. (IČO 49453866)

Dílčí odběratelské porovnání ceny

Uherské Hradiště, Vésky, Mikovice - OPŽP

Tabulka č. 1

Kalkulační položky pro výpočet ceny pro vodné a stočné								
Řádek	Nákladové položky	Měrná jedn.	Voda pitná			Voda odpadní		
			Skutečnost	Kalkulace	Rozdíl	Skutečnost	Kalkulace	Rozdíl
1.	Materiál	mil.Kč	0.000000	0.000000	0.000000	2.124623	2.161120	-0.036497
1.1	- surová voda podzemní + povrchová	mil.Kč	0.000000	0.000000	0.000000			
1.2	- pitná voda převzatá+odpadní voda předaná k čištění	mil.Kč	0.000000	0.000000	0.000000	2.124623	2.158120	-0.033497
1.3	- chemikálie	mil.Kč	0.000000	0.000000	0.000000	0.000000	0.000000	0.000000
1.4	- ostatní materiál	mil.Kč	0.000000	0.000000	0.000000	0.000000	0.003000	-0.003000
2.	Energie	mil.Kč	0.000000	0.000000	0.000000	0.147022	0.173000	-0.025978
2.1	- elektrická energie	mil.Kč	0.000000	0.000000	0.000000	0.147022	0.173000	-0.025978
2.2	- ostatní energie	mil.Kč	0.000000	0.000000	0.000000	0.000000	0.000000	0.000000
3.	Osobní náklady	mil.Kč	0.000000	0.000000	0.000000	0.161477	0.162000	-0.000523
3.1	- mzdové náklady	mil.Kč	0.000000	0.000000	0.000000	0.119036	0.119000	0.000036
3.2	- osobní náklady další	mil.Kč	0.000000	0.000000	0.000000	0.042441	0.043000	-0.000559
4.	Ostatní přímé náklady	mil.Kč	0.000000	0.000000	0.000000	2.667384	2.667000	0.000384
4.1	- odpisy infrastrukturního majetku	mil.Kč	0.000000	0.000000	0.000000	0.000000	0.000000	0.000000
4.2	- opravy infrastrukturního majetku obnovující	mil.Kč	0.000000	0.000000	0.000000	0.000000	0.000000	0.000000
4.3	- opravy infrastrukturního majetku ostatní	mil.Kč	0.000000	0.000000	0.000000	0.025384	0.025000	0.000384
4.4	- nájem infrastrukturního majetku	mil.Kč	0.000000	0.000000	0.000000	2.642000	2.642000	0.000000
5.	Jiné provozní náklady	mil.Kč	0.000000	0.000000	0.000000	0.393626	0.414900	-0.021274
5.1	- poplatky za vypouštění odpadních vod	mil.Kč				0.000000	0.000000	0.000000
5.2	- ostatní provozní náklady externí	mil.Kč	0.000000	0.000000	0.000000	0.036387	0.040900	-0.004513
5.3	- ostatní provozní náklady ve vlastní režii	mil.Kč	0.000000	0.000000	0.000000	0.357239	0.374000	-0.016761
6.	Finanční náklady	mil.Kč	0.000000	0.000000	0.000000	0.000000	0.000000	0.000000
7.	Ostatní výnosy	mil.Kč	0.000000	0.000000	0.000000	0.000000	0.000000	0.000000
8.	Výrobní režie	mil.Kč	0.000000	0.000000	0.000000	0.000086	0.001000	-0.000914
9.	Správní režie	mil.Kč	0.000000	0.000000	0.000000	0.368448	0.319000	0.049448
9.1	- z ř. 9 osobní náklady režijní a správní	mil.Kč	0.000000	0.000000	0.000000	0.000000	0.000000	0.000000
10.	Úplné vlastní náklady vč. prostředků na obnovu	mil.Kč	0.000000	0.000000	0.000000	5.862667	5.898020	-0.035353
A	Počet pracovníků	osob	0.00	0.00	0.00	0.94	0.90	0.04
B	Voda pitná fakturovaná	mil.m3	0.000000	0.000000	0.000000			
C	- z toho domácností	mil.m3	0.000000	0.000000	0.000000			
D	Voda odpadní odváděná fakturovaná	mil.m3				0.101909	0.107759	-0.005850
E	- z toho domácností	mil.m3				0.047006	0.047190	-0.000184
F	Voda srážková fakturovaná	mil.m3				0.039164	0.039241	-0.000077
G	Voda odpadní čištěná	mil.m3				0.160470	0.163000	-0.002530
H	Pitná nebo odpadní voda převzatá	mil.m3	0.000000	0.000000	0.000000			
I	Pitná nebo odpadní voda předaná	mil.m3				0.160470	0.163000	-0.002530

Tabulka č. 2

Kalkulovaná cena pro vodné a stočné						
Řádek	Kalkulační položky	Měrná jedn.	Voda pitná		Voda odpadní	
			Skutečnost	Kalkulace	Skutečnost	Kalkulace
11.	JEDNOTKOVÉ NÁKLADY	Kč/m3	0.00	0.00	41.55	40.12
12.	Vyrovnávací položky	mil.Kč	0.000000	0.000000	0.012000	0.230000
12.1	Vyrovnávací položky z roku 2021 dle platných pravidel cenové regulace	mil.Kč	0.000000	0.000000	0.000000	0.000000
12.2	Finanční vypořádání rozdílů kalkulací dle metodiky OPŽP	%	0.000000	0.000000	0.012000	0.230000
13.	ÚVN + vyrovnávací položky	mil.Kč	0.000000	0.000000	5.874667	6.128020
14.	Kalkulační zisk	mil.Kč	0.000000	0.000000	0.149150	0.148880
15.	Podíl z ÚVN včetně prostředků na obnovu	%	0.00	0.00	2.54	2.43
16.	Z ř. 14 prostředky na obnovu infrastrukturního majetku	mil.Kč	0.000000	0.000000	0.149150	0.000000
17.	Zisk k použití/ztráta	mil.Kč	0.000000	0.000000	0.000000	0.148880
18.	Celkem ÚVN + vyrovnávací položky + kalkulační zisk/ztráta	mil.Kč	0.000000	0.000000	6.023817	6.276900
19.	Voda fakturovaná pitná, odpadní+srážková	mil.m3	0.000000	0.000000	0.141073	0.147000
20.	Uplatňovaná cena pro vodné, stočné	Kč/m3	0.00	0.00	42.70	42.70
21.	Uplatňovaná cena pro vodné, stočné + 10.0 % DPH	Kč/m3	0.00	0.00	46.97	46.97
22.	Plně obnovující cena pro vodné, stočné	Kč/m3	0.00	0.00	46.32	50.29
X.	Vyrovnávací položka pro rok 2025	mil.Kč	0.000000		0.000000	
Y.	Uplatněný průměrný zisk podle pravidel cenové regulace	mil.Kč	0.000000		0.150209	

Vypracoval:	Mgr. Eva Šebelová; analytik a. s.	Datum:	23.4.2024
Kontroloval:	Ing. Lenka Mrázová; ekonom a. s.	Schválil:	Ing. Lubomír Trachtulec ředitel a. s.
Telefon:	572530170	E-mail:	eva.sebelova@svkuh.cz

**Porovnání všech položek výpočtu (kalkulace) cen pro vodné a stočné
za kalendářní rok 2023 a dosažené skutečnosti v témže roce**

Příjemce vodného a stočného: Slovácké vodárny a kanalizace, a. s. (IČO 49453866)
Uherské Hradiště, Věsky, Mikovice - OPŽP

Za kalendářní rok 2023
Díličí odběratelské porovnaní ceny

Kalkulační položky pro výpočet ceny pro vodné a stočné		Zdůvodnění vykázaných rozdílů v jednotlivých položkách
Rádek	Nákladové položky	Voda odpadní
1	2	4
1.	Materiál	
1.1	- surová voda podzemní + povrchová	
1.2	- pitná voda převzatá+odpadní voda předaná k čištění	
1.3	- chemikálie	
1.4	- ostatní materiál	Uspora nákladů o cca 3 tis. Kč vlivem nižší skutečné potřeby základního a pomocného materiálu.
2.	Energie	
2.1	- elektrická energie	Uspora nákladů o cca 26 tis. Kč vlivem nižšího objemu čistěných odpadních vod a nižší skutečné ceny za kWh.
2.2	- ostatní energie	
3.	Osobní náklady	
3.1	- mzdové náklady	
3.2	- osobní náklady další	
4.	Ostatní přímé náklady	
4.1	- odpisy infrastrukturního majetku	
4.2	- opravy infrastrukturního majetku obnovující	
4.3	- opravy infrastrukturního majetku ostatní	
4.4	- pachtovné (nájemné) infrastrukturního majetku	
5.	Jiné provozní náklady	
5.1	- poplatky za vypouštění odpadních vod	
5.2	- ostatní provozní náklady externí	Uspora nákladů o cca 5 tis. Kč důsledkem nižších nákladů na údržbu ČS a ostatní externí náklady a služby.
5.3	- ostatní provozní náklady ve vlastní režii	
6.	Finanční náklady	
7.	Ostatní výnosy	
8.	Výrobní režie	Uspora cca 1 tis. Kč v nákladech zásobovací režie a nižší spotřebě pracovních pomůcek.
9.	Správní režie	Vyšší skutečné náklady režie o cca 49 tis. Kč souvisí s vyššími přímými i nepřímými náklady správních středisek. Ovlivněno i vysokou inflací.
9.1	- z ř. 9 osobní náklady režijní a správní	Zvýšené náklady o ca 66 tis. Kč souvisí s náklady správní režie a zvýšenými osobními náklady na pojištění a ostatní os. náklady.
10.	Úplné vlastní náklady	
A	Počet pracovníků	
B	Voda pitná fakturovaná	
C	- z toho domácnosti	
D	Voda odpadní odváděná fakturovaná	Nepatrně nižší objem o cca 6 tis. m3 - vliv nižší spotřeby obyvatelstva v době energetické krize.
E	- z toho domácnosti	
F	Voda srážková fakturovaná	
G	Voda odpadní čistěná	
H	Pitná nebo odpadní voda převzatá	
I	Pitná nebo odpadní voda předaná	
J		

Tabulka č. 2

Kalkulovaná cena pro vodné a stočné		Zdůvodnění vykázaných rozdílů v jednotlivých položkách
Rádek	Text	Voda odpadní
1	2	4
11.	Jednotkové náklady	
12.	Vyrovnávací položky	
12.1	Vyrovnávací položky z roku 2021 dle platných pravidel cenové regul.	
12.2	Finanční vypořádání rozdílů kalkulací dle metodiky OPŽP	
13.	ÚVN + vyrovnávací položky	
14.	Kalkulační zisk/ztráta	
15.	Podíl z ÚVN včetně prostředků na obnovu	
16.	Z ř. 14 prostředky na obnovu infrastrukturního majetku	
17.	Zisk k použití/ztráta	
18.	Celkem ÚVN + vyrovnávací položky + kalkulační zisk/ztráta	
19.	Voda fakturovaná pitná, odpadní+srážková	
20.	Uplatňovaná cena pro vodné, stočné	
20.1	Průměrná cena pro vodné, stočné	
21.	Uplatňovaná cena pro vodné, stočné + DPH	
21.1	Průměrná cena pro vodné, stočné + DPH	
22.	Plně obnovující cena pro vodné, stočné	
X.	Vyrovnávací položka pro rok 2025	
Y.	Uplatněný průměrný zisk podle pravidel cenové regulace	

Vypracoval: Mgr. Eva Šebelová; analytik a. s.
Kontroloval: Ing. Lenka Mrázová; ekonom a. s.
Telefon: 572530170
Verze dat 3.24.0.10
Verze aplikace VSVaK 3.24.0.10

Datum: 24.4.2024
Schválil: Ing. Lubomír Trachtulec, ředitel a. s.
E-mail: eva.sebelova@svkuh.cz
Vytvořeno: 24.04.2024 07:22

